

Informe mensual sobre la reserva y precio del maíz y frijol del productor

En las comunidades donde se ejecutan los proyectos apoyados por
FAO-Guatemala

Informe mayo de 2015



Guatemala, 07 de junio de 2015



Resumen

El precio del quintal de maíz se mantuvo estable durante mayo (en abril recién pasado se cotizó a Q124.00 y en mayo a Q123.00), la estabilidad del precio se debe a que los mercados se encuentran abastecidos por grano almacenado por mayoristas del Oriente y Norte del país e ingreso de maíz mexicano, debido a esto la oferta se mantiene constante y los precios estables. Al finalizar mayo las familias de las Regiones Norte y Sur del país manifestaron contar con reservas de maíz y las familias de las Regiones Oriente y Occidente expresaron no contar con reservas del grano.

El precio por quintal de frijol no presentó variación en relación al precio cotizado en abril recién pasado, (en abril recién pasado se cotizó a Q380.00 y en mayo a Q379.00), la estabilidad en el precio se debe a la oferta del grano que existe en los principales mercados del país, el cual procede de mayoristas que tienen grano almacenado de la cosecha anterior, a esto se agrega el grano procedente de México. En el monitoreo realizado en mayo solamente las familias de la Región Norte manifestaron contar con reservas de frijol.

Contenido	Pág.
Resumen	2
1 - 2 Precios y reservas de maíz blanco a nivel nacional	3
3 - 4 Precios y reservas de maíz blanco en la Región Norte	4
5 - 6 Precios y reservas de maíz blanco en la Región Sur	5
7 - 8 Precios y reservas de maíz blanco en la Región Oriente	6
9 - 10 Precios y reservas de maíz blanco en la Región Occidente	7
11 - 12 Precios y reservas de frijol negro a nivel nacional	8
13 - 14 Precios y reservas de frijol negro en la Región Norte	9
15 - 16 Precios y reservas de frijol negro en la Región Sur	10
17 - 18 Precios y reservas de frijol negro en la Región Oriente	11
19 - 20 Precios y reservas de frijol negro en la Región Occidente	12
21 Lugares donde las familias venden sus granos básicos	13
22 Historial del salario comunitario, salario mínimo y costo de la canasta básica	13
23 Salario pagado por jornal a nivel comunitario	14

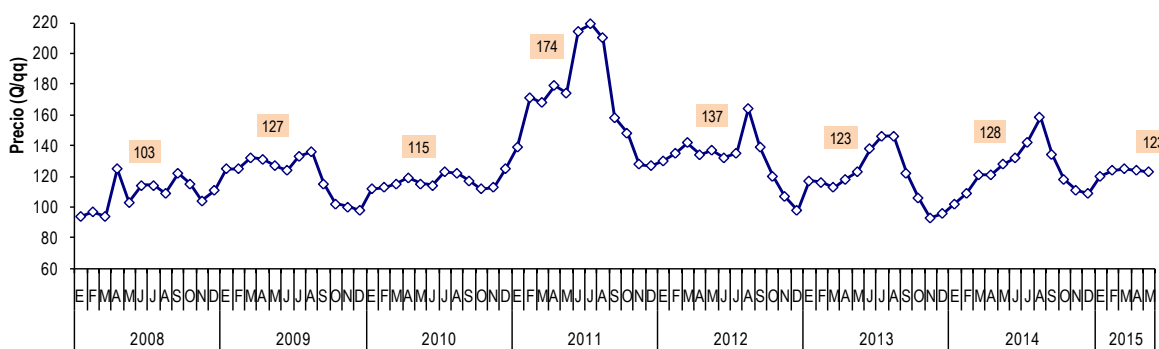


1. Precios y reservas de **maíz blanco** en las familias que participan en los proyectos apoyados por FAO a nivel nacional a la presente fecha¹

	Región Norte	Región Costa Sur	Región Oriente	Región Occidente	Región Central	Promedio Nacional
Precio promedio por quintal* (Q)	115	115	125	130	130	123
Número de quintales de reserva promedio por familia	4.0	2.0	0.0	0.0	No se cuenta con datos	-
Número de meses que cuentan con reserva las familias (promedio)* **	1.5	0.75	0.0	0.0	No se cuenta con datos	-

Tabla 1

2. Precio del maíz blanco a nivel nacional



Gráfica 1

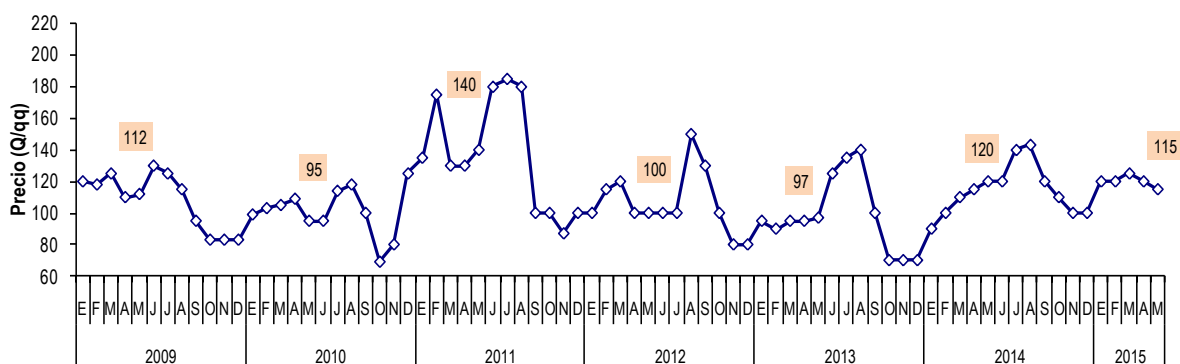
Interpretación de los datos: A nivel nacional el precio del quintal de maíz pasó de Q124.00 en abril de 2015 a Q123.00 en mayo de 2015, lo que representa una reducción del 0.8 por ciento. El precio cotizado en mayo de 2015 es 4.0 por ciento más bajo que en mayo de 2014 y 9.7 por ciento más bajo que el precio promedio cotizado en mayo durante los últimos cinco años.

La estabilidad del precio en mayo es similar al comportamiento de los meses anteriores, lo cual se debe a la abundante oferta en los principales mercados del país. El grano proviene de mayoristas que almacenaron maíz de las cosechas recién pasadas, así como ingreso de grano de origen mexicano.

¹ *1 quintal = 100 libras (45.36 kilogramos), **Cálculo realizado tomándolo como base, que el requerimiento de una familia promedio de 6 miembros es de 32 quintales de maíz por año. Los datos reportados son "Precios en la Comunidad", es el precio a como se venden entre las mismas familias en la comunidad, es el mismo precio que venden las familias a un intermediario que llega en ese momento a comprar a la comunidad. Tipo de cambio a la fecha: 1 US\$ = Q7.68059 (Fuente: Banco de Guatemala).



3. Precio del maíz blanco en la Región Norte del País



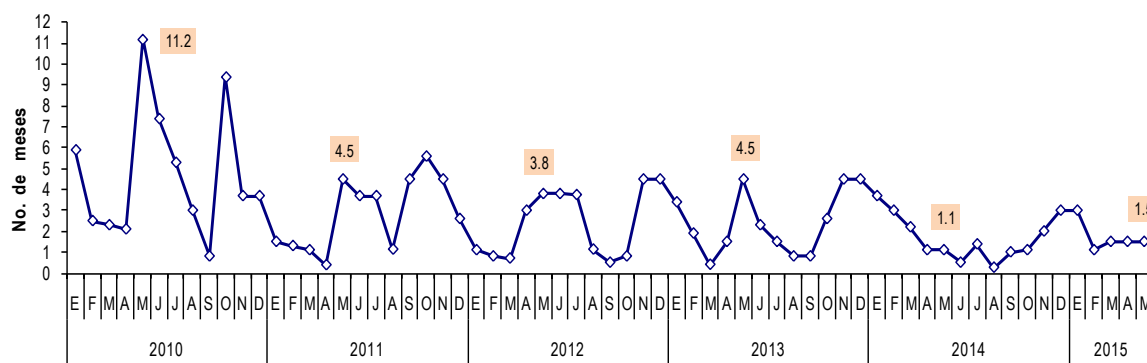
Gráfica 2

Interpretación de los datos. En la Región Norte del país el precio del quintal de maíz pasó de Q120.00 en abril de 2015 a Q115.00 en mayo de 2015, lo que representa una disminución del 4.0 por ciento. El precio cotizado en mayo de 2015 es 4.0 por ciento más alto que en mayo de 2014 y 4.3 por ciento más alto que el precio promedio cotizado en abril durante los últimos cinco años. La disminución del precio en mayo de 2015 se debe a que las familias en abril realizaron la cosecha del grano, lo cual provocó el aumento de la oferta en los mercados de la Región.

“Actualmente en el Valle del Polochic el precio del maíz se encuentra estable respecto al precio del mes pasado, esto se debe a que recientemente se realizó la primer cosecha de maíz de este año 2015...La oferta existente no genera ninguna incertidumbre sobre un posible aumento en el precio de este grano”.

Julio Cesar Juarez López
Técnico de FAO en el área del Polochic, Alta Verapaz

4. Reservas de maíz blanco de las familias que viven la Región Norte del País

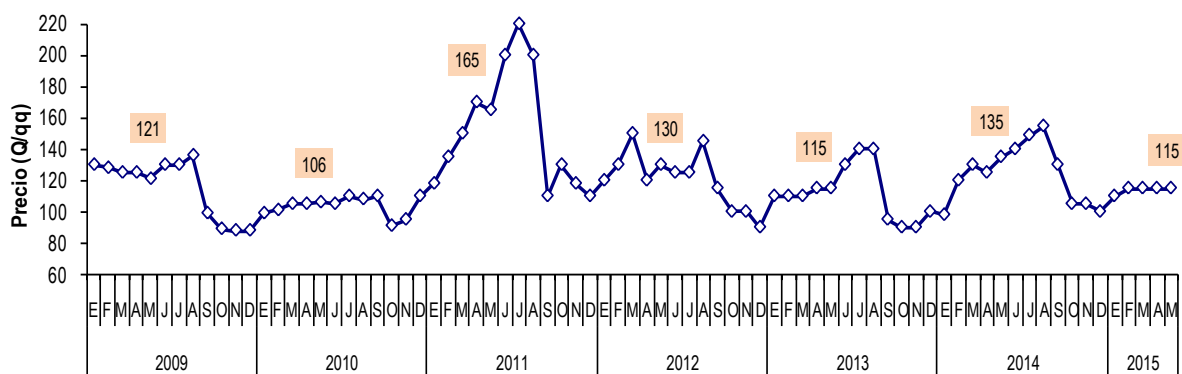


Gráfica 3

Interpretación de los datos: Las familias de esta Región cuentan con la misma cantidad de reservas de maíz que los últimos dos meses (para 1.5 meses), en la segunda quincena de mayo realizaron la siembra del cultivo de maíz, el cual cosecharán en agosto próximo.



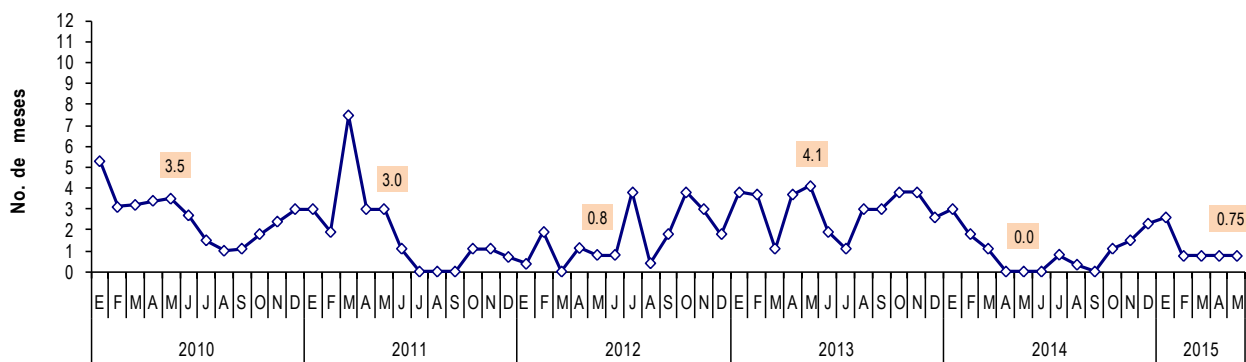
5. Precio del maíz blanco en la Región Sur del País



Gráfica 4

Interpretación de los datos: En la Región Sur del país el precio del quintal de maíz no presentó variación con relación al precio cotizado en abril recién pasado. El precio de mayo de 2015 es 17.3 por ciento más bajo que en mayo de 2014 y 13.0 por ciento más bajo que el precio promedio cotizado en mayo durante los últimos cinco años. La estabilidad del precio en mayo se debe a la abundante oferta del grano en los mercados de la Región, el cual proviene de la cosecha que acaba de concluir y al ingreso de grano procedente de México.

6. Reservas de maíz blanco de las familias que viven la Región Sur del País

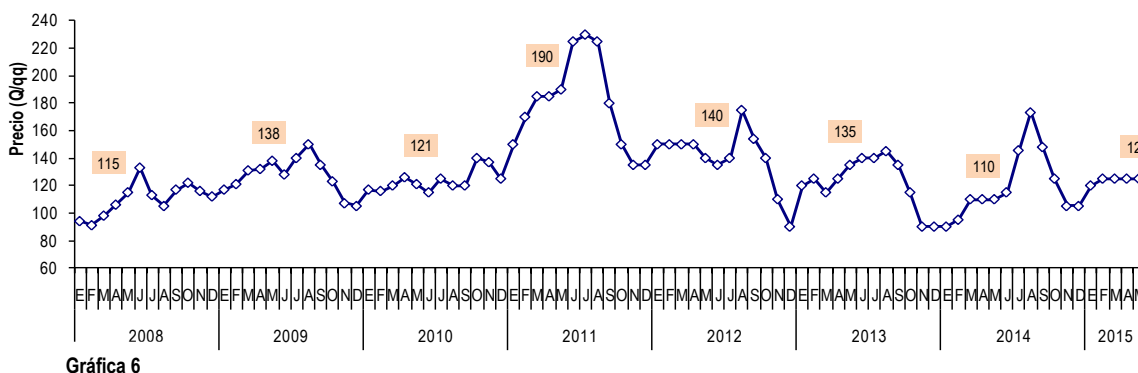


Gráfica 5

Interpretación de los datos: Las familias de esta Región cuentan con reservas para 0.75 meses, estas se han mantenido durante los últimos cuatro meses. Algo importante es que la cosecha concluyó en la Región, las familias han realizado en mayo la siembra del nuevo ciclo de cultivo de maíz.



7. Precio del maíz blanco en la Región Oriente del País

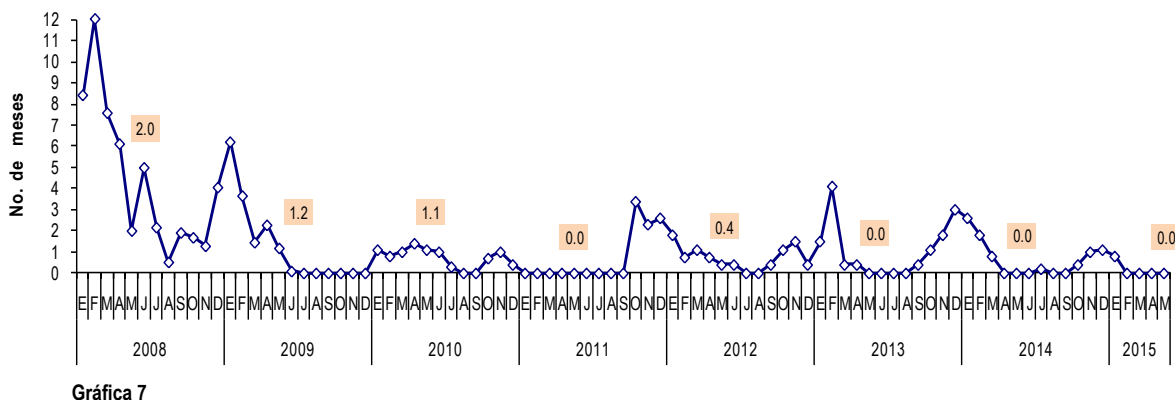


Interpretación de los datos: En la Región Oriente del país el precio del quintal de maíz no presentó variación con relación al precio cotizado en abril recién pasado. El precio de mayo de 2015 es 12.0 por ciento más alto que en mayo de 2014 y 11.2 por ciento más bajo que el precio promedio cotizado en mayo durante los últimos cinco años. La estabilidad del precio en mayo de 2015 se debe a que en los mercados existe suficiente grano, el cual proviene de mayoristas que tienen grano almacenado en la Región, así como grano de origen mexicano.

“Los precios en los granos básicos se mantienen estables en el municipio de Jocotán y es por la razón que se encuentra mucho grano que procede de México”.

Anibal Valladares
Técnico de FAO en Jocotán, Chiquimula

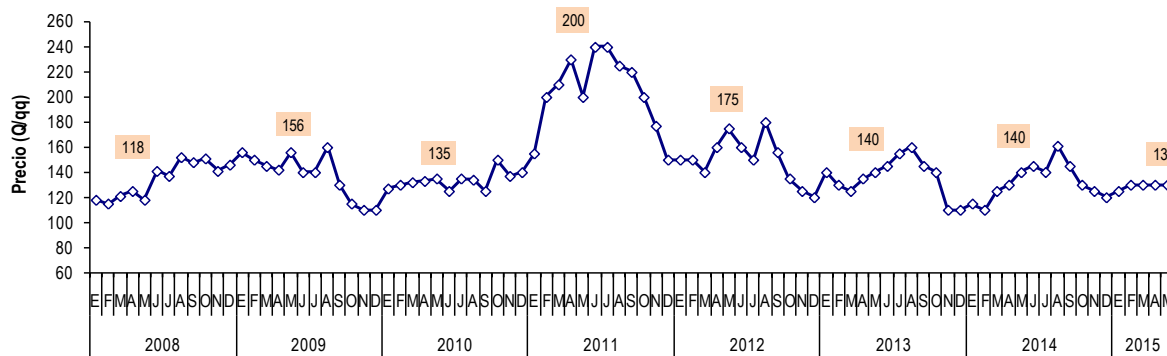
8. Reservas de maíz blanco de las familias que viven la Región Oriente del País



Interpretación de los datos: Las familias agotaron sus reservas de maíz desde febrero recién pasado, contarán con grano hasta agosto próximo, fecha en que realizarán la cosecha del cultivo que sembraron a finales de mayo, esto si las condiciones climáticas son favorables para el desarrollo adecuado del cultivo.



9. Precio del maíz blanco en la Región Occidente del País



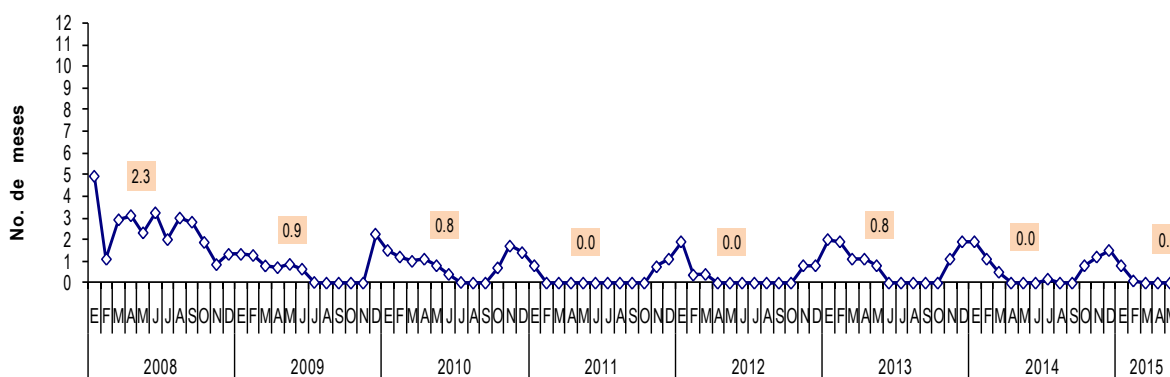
Gráfica 8

Interpretación de los datos: La Región del Occidente del país no presentó variación con relación al precio cotizado en abril recién pasado. El precio de mayo de 2015 es 7.70 por ciento más barato que el precio cotizado en mayo de 2014 y 21.54 por ciento más bajo que el precio promedio cotizado en mayo durante los últimos cinco años. La estabilidad del precio en mayo de 2015 se debe a que en los mercados locales existe suficiente grano el cual procede de México, Regiones Norte y Sur del país.

“El precio del quintal de maíz se mantiene entre Q125.00 y Q135.00, dependiente del lugar, pero no varía mucho, debido a que todavía existe maíz de la cosecha pasada”.

Francisco Ramirez
Técnico de FAO en Huehuetenango.

10. Reservas de maíz blanco de las familias que viven la Región Occidente del País



Gráfica 9

Interpretación de los datos: Las familias de esta Región agotaron sus reservas desde febrero, tendrán que comprarlo hasta noviembre próximo, mes en que cosecharán el cultivo que sembraron en marzo y abril recién pasados.

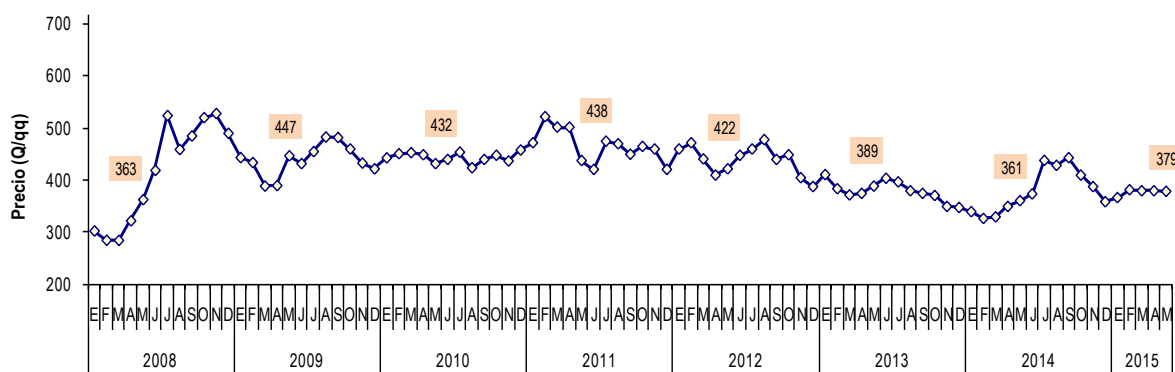


11. Precios y reservas de **frijol negro** en las familias que participan en los proyectos apoyados por FAO a nivel nacional a la presente fecha²

	Región Norte	Región Costa Sur	Región Oriente	Región Occidente	Región Central	Promedio Nacional
Precio promedio por quintal* (Q)	300	500	275	490	330	379
Número de quintales de reserva promedio por familia	2.0	0.0	0.0	0.0	No se cuenta con datos	-
Número de meses que cuentan con reserva las familias (promedio)* **	3.4	0.0	0.0	0.0	No se cuenta con datos	-

Tabla 2

12. Precio del frijol negro a nivel nacional



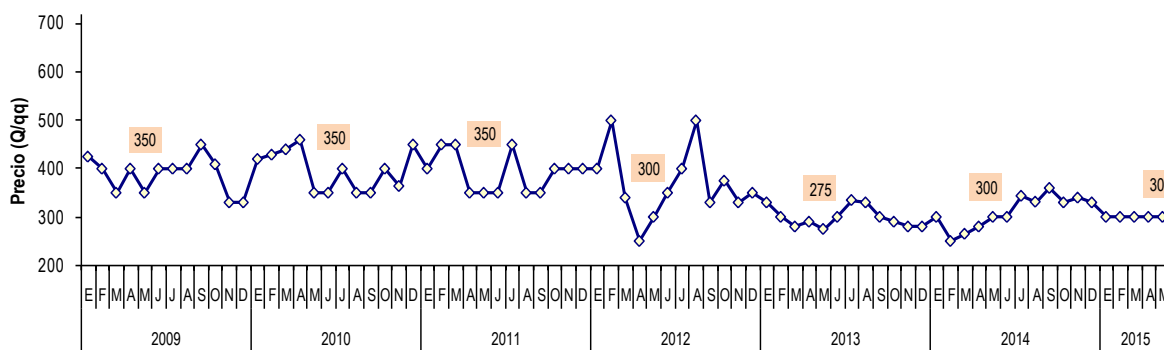
Gráfica 10

Interpretación de los datos: A nivel nacional el precio por quintal de frijol pasó de Q380.00 en abril de 2015 a Q379.00 en mayo de 2015 lo que representa una disminución del 0.2 por ciento. El precio de mayo de 2015 es 4.7 por ciento más alto que en mayo de 2014 y 7.5 por ciento más bajo que el precio promedio cotizado en mayo durante los últimos cinco años. La estabilidad en el precio se debe a la oferta grano que existe en los principales mercados del país, el cual procede de mayoristas que tienen almacenado grano de la cosecha anterior, a esto se agrega el grano procedente de México.

² 1 quintal = 100 libras (45.36 kilogramos), **Cálculo realizado tomándolo como base, que el requerimiento de una familia promedio de 6 miembros es de 7 quintales de frijol por año. Los datos reportados son "Precios en la Comunidad"; es el precio a como se venden entre las mismas familias en la comunidad, es el mismo precio que venden las familias a un intermediario que llega en ese momento a comprar a la comunidad. Tipo de cambio a la fecha: 1 US\$ = Q7.68059 (Fuente: Banco de Guatemala)



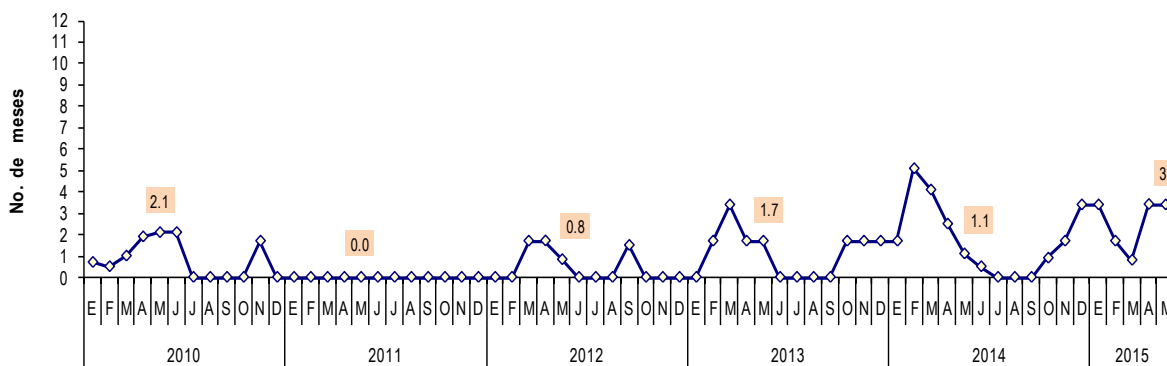
13. Precio del frijol negro en la Región Norte del País



Gráfica 11

Interpretación de los datos: En la Región Norte del país el precio por quintal de frijol no presentó variación con respecto al precio cotizado en abril pasado. El precio de mayo de 2015 es similar al precio cotizado en mayo de 2014 y 5.0 por ciento más bajo que el precio promedio cotizado en mayo durante los últimos cinco años. La estabilidad en el precio en mayo de 2015 se debe a que las familias de esta Región acaban de concluir la cosecha del grano, lo cual aumenta la oferta en los mercados de la Región.

14. Reservas de frijol negro de las familias que viven la Región Norte del País

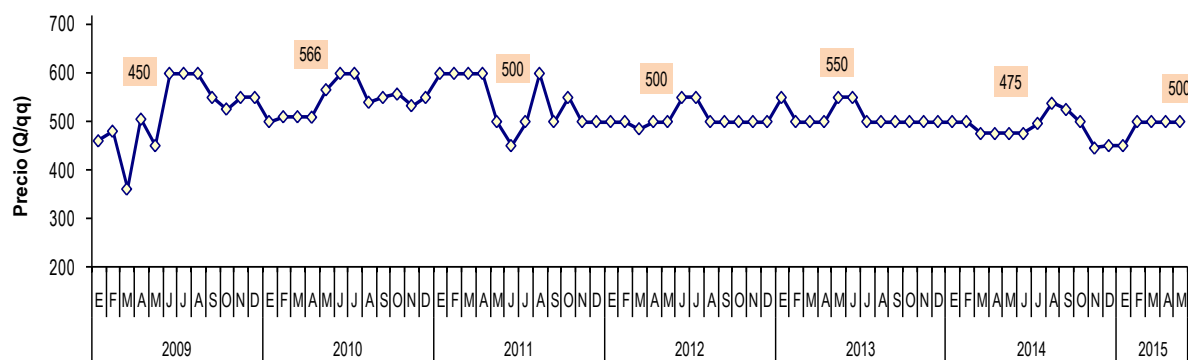


Gráfica 12

Interpretación de los datos: Las familias cuentan con reservas para 3.4 meses, recién concluyeron la cosecha en abril pasado y almacenaron reservas necesarias con la intención de que les alcancen para llegar a la próxima cosecha, la cual realizarán en agosto.



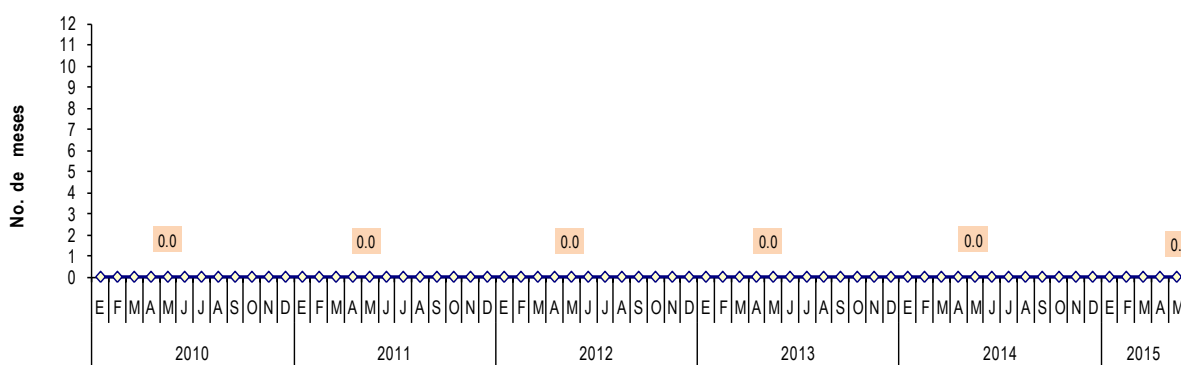
15. Precio del frijol negro en la Región Sur del País



Gráfica 13

Interpretación de los datos: En la Región Sur del país el precio por quintal de frijol no presentó variación con respecto al cotizado en abril recién pasado. El precio de mayo de 2015 es 5.0 por ciento más alto que en mayo de 2014 y 3.6 por ciento más bajo que el precio promedio cotizado en mayo durante los últimos cinco años. La estabilidad del precio en los últimos cuatro meses se debe a la existencia del grano en los principales mercados de la Región Sur, el cual procede de mayoristas que tienen grano almacenado en las Regiones Norte y Oriente del país, así como al ingreso de grano de origen mexicano.

16. Reservas de frijol negro de las familias que viven en la Región Sur del País

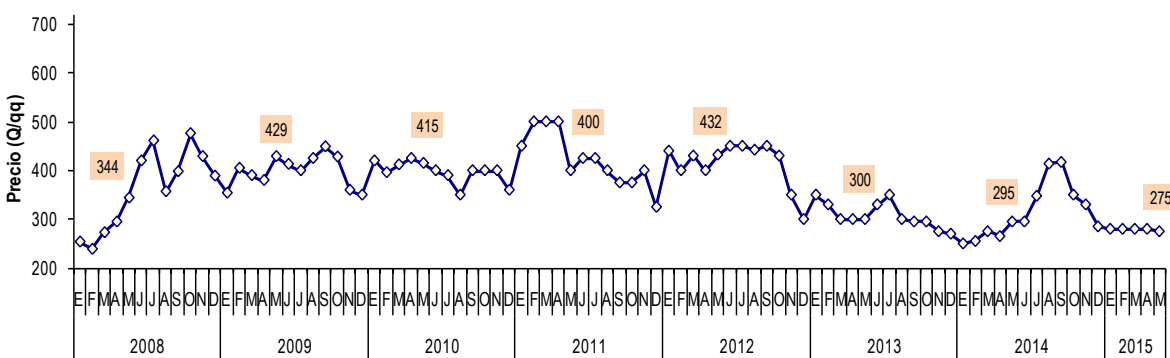


Gráfica 14

Interpretación de los datos: Las familias no cuentan con reserva del grano, en esta Región se cultivan pequeñas extensiones de frijol, debido a esto las familias compran el grano según el consumo diario y los recursos económicos disponibles.



17. Precio del frijol negro en la Región Oriente del País

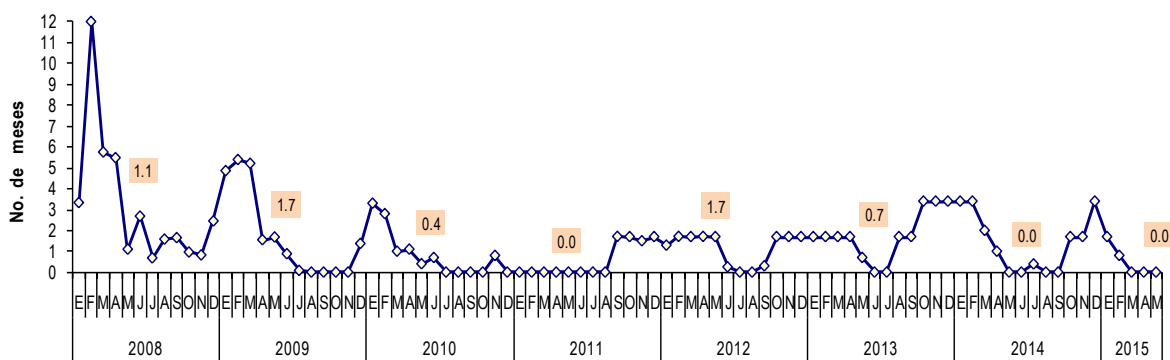


Gráfica 15

Interpretación de los datos: En la Región Oriente el precio por quintal de frijol pasó de Q280.00 en abril de 2015 a Q275.00 en mayo de 2015 lo que representa una disminución del 1.8 por ciento. El precio de mayo de 2015 es 5.6 por ciento más alto que en mayo de 2014 y 33.8 por ciento más bajo que el precio promedio cotizado en mayo durante los últimos cinco años.

La estabilidad del precio en estos últimos cinco meses se debe a que existe grano almacenado por mayoristas de la Región, el cual procede de la cosecha realizada en noviembre y diciembre. Otro factor que influye es que regularmente los principales mercados del país han sido abastecidos con frijol del Oriente de Guatemala, actualmente están siendo abastecidos con grano procedente de la Región Norte del país y de México, ha disminuido el requerimiento del grano de Oriente a nivel nacional y aumentado la oferta en los mercados locales de la Región.

18. Reservas de frijol negro de las familias que viven la Región Oriente del País

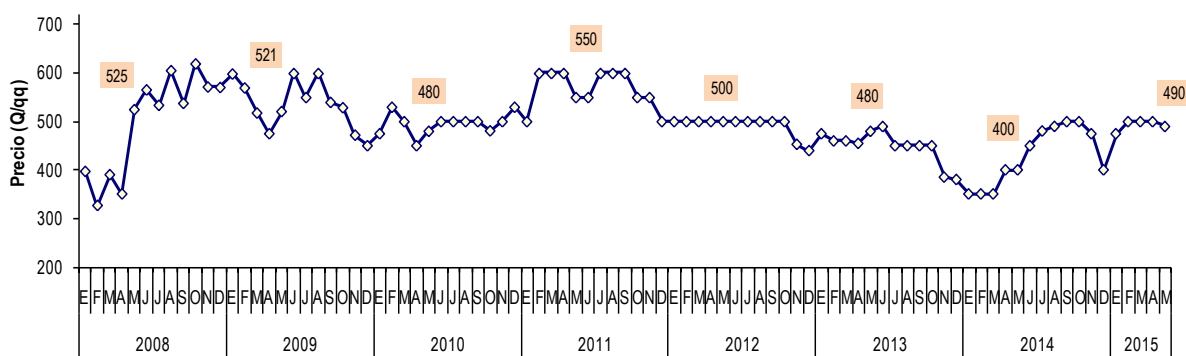


Gráfica 16

Interpretación de los datos: Las familias de esta Región no cuentan con reservas del grano desde marzo recién pasado, actualmente están comprando el grano, realizarán esta actividad hasta agosto, mes en que cosecharán el grano que sembraron en mayo.



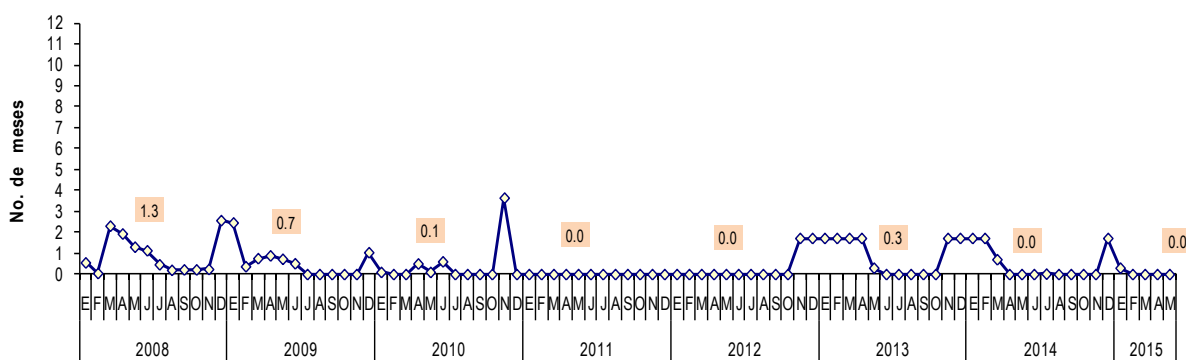
19. Precio del frijol negro en la Región Occidente del País



Gráfica 17

Interpretación de los datos: En la Región del Occidente del país el precio por quintal de frijol pasó de Q500.00 en abril de 2015 a Q490.00 en mayo de 2015 lo que representa una disminución del 2 por ciento. El precio de mayo de 2015 es 18.3 por ciento más alto que en mayo de 2014 y 1.6 por ciento más alto que el precio promedio cotizado en mayo durante los últimos cinco años. La estabilidad del precio durante los últimos cuatro meses se debe a la existencia del grano en los principales mercados de la Región, el cual proviene de las Regiones Norte y Oriente del país, así como frijol de origen mexicano.

20. Reservas de frijol negro de las familias que viven la Región Occidente del País



Gráfica 18

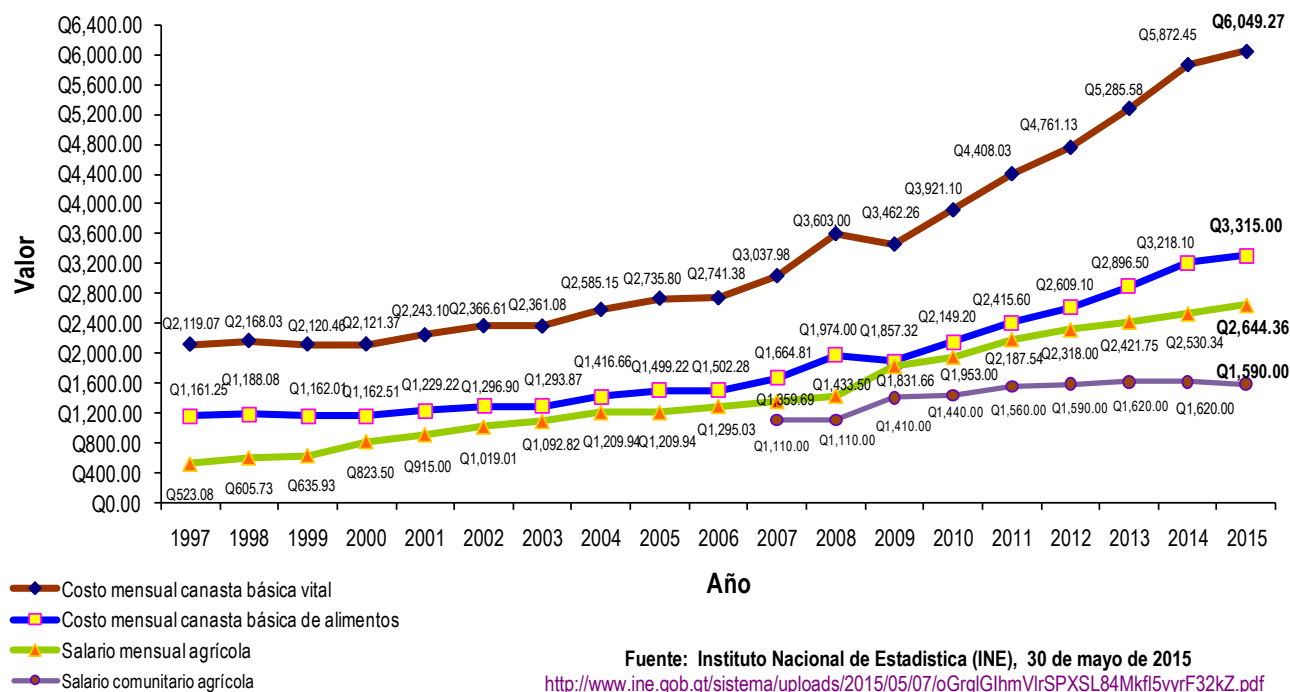
Interpretación de los datos: En la presente fecha las familias del Occidente no cuentan con reservas del grano, lo están comprando desde febrero pasado, actividad que realizarán hasta noviembre, fecha en que iniciarán con la cosecha del grano del ciclo de cultivo que sembraron en abril y mayo recién pasados.



21. Lugares donde las familias venden sus granos básicos

El **8%** lo vende a familias en la misma comunidad, el **14%** lo venden a intermediarios, el **17%** lo venden en el mercado de la cabecera municipal y el **61%** no vende actualmente sus granos, debido a que no cuentan con disponibilidad de los mismos o cuentan con la reserva mínima para el consumo familiar.

22. Historial del salario comunitario, salario mínimo y costo mensual de la canasta básica de alimentos y canasta básica vital en Guatemala



Gráfica 19

Fuente: Instituto Nacional de Estadística (INE), 30 de mayo de 2015
<http://www.ine.gob.gt/sistema/uploads/2015/05/07/oGrglGIhmVlrSPXSL84MkfI5vyrF32kZ.pdf>

Interpretación de los datos: El precio de la canasta básica vital pasó de Q 5,989.60 en marzo de 2015 a Q 6,049.27 en abril de 2015, esto representa un aumento del Q59.76. La brecha entre el precio de la canasta básica vital y el salario mínimo vigente es de Q 3,404.91 y la brecha entre la canasta básica vital y el salario pagado a nivel comunitario es de Q 4,459.27

El costo de la canasta básica de alimentos pasó de Q 3,282.30 en marzo de 2015 a Q 3,315.00 en abril de 2015, un aumento de Q32.70. La brecha existente entre el precio de la canasta básica de alimentos y el salario mínimo vigente es de Q670.64 y la brecha entre la canasta básica de alimentos y el salario pagado a nivel comunitario es de Q 1,725.00.



23. Salario pagado por jornal a nivel comunitario en mayo de 2015

No.	Departamento	Municipio	Salario diario comunal con alimentación (Q)*	Salario diario comunal sin alimentación (Q)
1	Alta Verapaz	Chahal	35	45
2		Chisec	40	50
3		Cobán	35	45
4		Fray Bartolomé de Las Casas	40	50
5		San Pablo Tamahú	40	50
6		San Cristóbal	35	50
7		San Agustín Lanquín	40	50
8		San Antonio Senahú	35	45
9		Santa Catalina la Tinta	35	45
10		Santa María Cahabón	40	50
11		Panzós	40	50
12		Tucurú	40	50
13		La Tinta	40	50
14		Raxruhá	35	45
15		San Juan Chamelco	35	45
16		Tactic	35	45
17		Carchá	40	45
18	Baja Verapaz	Cubulco	40	50
19		Granados	40	50
20		Rabinal	40	50
21		Salamá	40	50
22		San Miguel Chicaj	40	50
23		Purulhá	40	50
24		San Jerónimo	50	60
25	Chimaltenango	Santa Cruz El Chol	50	60
26		Acatenango	40	50
27		Parramos	40	55
28		Tecpán	50	60
29		El Tejar	40	50
30		San Pedro Yepocapa	40	50
31		Zaragoza	50	65
32	Chiquimula	Patzún	45	55
33		Camotán	35	45
34		Chiquimula	35	40
35		San José La Arada	35	50
36		Esquipulas	35	45
37		Ipala	50	70
38		Quezaltepeque	40	60
39		San Jacinto	35	45
40		Olopa	35	45
41		San Juan Ermita	35	45
42		Concepción Las Minas	50	60
43	El Progreso	Jocotán	30	35
44		San Agustín Acasaguastlán	35	50
45		Sanarate	35	50
46	Escuintla	Nueva Concepción	50	60
47		Santa Lucía Cotzumalguapa	40	50
48		Siquinalá	40	50
49		Masagua	30	40
50		San Vicente Pacaya	35	50
51		Palín	30	45
52		Iztapa	40	50
53		La Gomera	40	55
54		Gunagazapa	40	50
55		Escuintla	40	55
56		Tiquisate	40	55



No.	Departamento	Municipio	Salario diario comunal con alimentación (Q)*	Salario diario comunal sin alimentación (Q)
57	Guatemala	San Juan Sacatepéquez	55	65
58		Santa Catarina Pinula	50	60
59		Fajánés	40	50
60		Palencia	40	60
61		Amatitlán	50	60
62		Chinautla	50	60
63		San Raymundo	45	60
64		San Pedro Sacatepéquez	60	65
65	Izabal	Los Amates	40	50
66		Morales	50	60
67		El Estor	40	50
68		Livingston	50	60
69	Jalapa	Jalapa	40	50
70		Monjas	50	60
71		San Luis Jilotepeque	40	50
72		San Carlos Alzatate	45	60
73	Jutiapa	San Pedro Pinula	40	50
74		Comapa	50	60
75		Conguaco	35	45
76		Asunción Mita	50	60
77		Yupiltepeque	50	60
78		Pasaco	40	50
79		Jalpatagua	40	50
80		El Adelanto	45	50
81		Atescatempa	45	60
82		Agua Blanca	50	65
83		Quesada	40	50
84		Jerez	45	55
85		Zapotitlán	40	50
86		Moyuta	40	50
87		Progreso	40	50
88	Petén	Poptún	40	50
89		San Luis	40	50
90		San Francisco	40	50
91		La Libertad	50	60
92		Santa Ana	50	60
93		San José	60	70
94		Melchor de Mencos	40	50
95		San Benito	50	60
96	Quetzaltenango	Sayaxché	40	50
97		Zunil	60	70
98		Salcá	50	60
99		San Carlos Sija	40	50
100		San Juan Ostuncalco	50	60
101		Cabricán	50	60
102		San Miguel Sigüila	40	50
103		Coatepéque	50	60
104		El Palmar	50	60
105		San Francisco la Unión	60	70
106	Quiché	Palestina de los Altos	50	60
107		Canillá	40	45
108		Chicamán	43	50
109		Chichicastenango	30	50
110		Cunén	30	50
111		Ixcán	40	50
112		Sacapulas	35	45
113		San Andrés Sajcabajá	35	45
114		San Bartolomé Jocotenango	35	45
115		Pachalum	50	60
116		San Pedro Jocopilas	40	45
117		Uspantán	40	50



No.	Departamento	Municipio	Salario diario comunal con alimentación (Q)*	Salario diario comunal sin alimentación (Q)
118	Retalhuleu	Champerico	40	50
119		El Asintal	40	50
120		San Martín Zapotitán	50	60
121		San Felipe	40	50
122		Nuevo San Carlos	40	50
123		Retalhuleu	50	60
124		San Andrés Villa Seca	50	60
125		San Sebastián	40	50
126	San Marcos	Ixchiguan	50	60
127		El Tumbador	40	55
128		San Cristóbal Cucho	40	50
129		La Reforma	25	35
130		Sipacapa	40	50
131		San José El Rodeo	40	50
132		Río Blanco	35	50
133		Catarina	40	50
134		San Lorenzo	40	50
135		San Miguel Ixtahuacán	30	40
136		San Antonio Sacatepéquez	35	50
137		El Quetzal	45	60
138		Pajapita	50	60
139		San Pablo	40	50
140		Sibinal	45	55
141		Tejuitla	40	50
142		Ocos	40	50
143		San José Ojetenám	40	50
144		Tacanán	40	50
145		San Pedro Sacatepéquez	40	50
146		Tajumulco	40	50
147	Santa Rosa	Casillas	40	50
148		San Rafael las Flores	55	75
149		Guazacapán	40	50
150		Nueva Santa Rosa	35	50
151		Barberena	60	70
152		Santa Rosa De Lima	50	65
153		Pueblo Nuevo Viñas	60	70
154		Santa María Ixhuatán	50	60
155		Cuilapa	30	40
156		Oratorio	40	50
157		Taxisco	30	45
158	Sololá	Concepción	45	55
159		San Andrés Semetabaj	40	50
160		Sololá	50	60
161		Santa Lucía Utatlán	45	55
162		San Antonio Palopó	50	60
163		Santa Catarina Ixtahuacán	40	50
164		Nahualá	35	50
165		San José Chacayá	50	60
166		Santa Catarina Palopó	50	55
167	Suchitepéquez	Cuyotenango	40	50
168		Chicacao	40	50
169		Mazatenango	50	60
170		San José El Idolo	40	55
171		San Juan Bautista	50	60
172		Samayac	40	50
173		Santa Bárbara	40	50
174		Zunilito	40	50
175		San Miguel Panán	30	40
176		Santo Tomás La Unión	40	50
177		Patulul	40	50
178		San Lorenzo	50	60
179		Santo Domingo	50	60



No.	Departamento	Municipio	Salario diario comunal con alimentación (Q)*	Salario diario comunal sin alimentación (Q)
180	Totonicapán	San Andrés Xecul	50	60
181		San Bartolo Aguas Calientes	40	50
182		San Cristobal Totonicapán	40	50
183		San Francisco El Alto	40	45
184		Santa Lucía La Reforma	40	50
185		Santa María Chiquimula	40	50
186		Momostenango	40	50
187		Totonicapán	40	60
188		Huehuetenango	Colotenango	45
189	Cuilco		35	50
190	Huehuetenango		50	75
191	San Rafael La Independencia		50	65
192	Santa Barbara		30	40
193	Aguacatán		50	60
194	Santiago Chimaltenango		35	45
195	Todos Santos Cuchumatán		35	45
196	Chiantla		30	40
197	Unión Cantinil		40	50
198	Concepcion, Huista		40	50
199	Jacaltenango		40	50
200	Sta. Cruz Barrillas		40	60
201	San Pedro Soloma		50	65
202	Tectitán		40	60
203	San Juan Ixcoy		50	60
204	La Libertad, Huehuetenango		40	50
205	San Antonio Huista		40	50
206	Santa Ana Huista		40	50
207	San Rafael Petzal		45	50
208	San Juan Atitán		35	60
209	Sacatepéquez	San Lucas Sacatepéquez	40	50
210		Antigua Guatemala	55	70
211		Magdalena Milpas Altas	50	60
212		Santa Lucia Milpas Altas	40	60
213	Zacapa	Huité	40	60
214		La Unión	50	60
215		Estanzuela	40	60
216		Gualán	40	60
217		Río Hondo	50	60
218		San Diego	50	60
219		Usumatlán	40	50
220		Teculután	50	60
221		Cabañas	50	60
222		Zacapa	50	60
Promedio			42	53

Tabla 3

* = Regularmente les proporcionan almuerzo durante el día de trabajo.